



Mateřská škola Klatovy - příspěvková organizace
Studentská 601, Klatovy IV, 33901, IČ 606 104 76
tel. 376 347 790, www.klatovskeskoly.cz

Polámal se mraveneček

Projekt je zaměřený na: rozvoj komunikačních schopností a řečových dovedností, rozvoj slovní zásoby, rozvoj jemné motoriky, rozvoj smyslů a vnímání, zrakového vnímání, tvořivosti a fantazie, rozvoj prostorové orientace, grafomotoriky, předmatematické představy

1. Přečtěte si veršovanou pohádku

Polámal se mraveneček,
ví to celá obora,
o půlnoci zavolali
mravenčího doktora.

Doktor klepe na srdíčko,
potom píše receptis,
tříkrát denně prášek cukru,
bude chlapík jako rys.

Dali prášku podle rady,
mraveneček stůně dál,
celý den byl jako v ohni,
celou noc jim proplakal.

Čtyři stáli u postýlky,
pátý těšil: „neplakej,
pofoukám ti na bolístku,
do rána ti bude hej.“

Pofoukal mu na bolístku,
pohládl ho po čele,
hop a zdravý mraveneček
ráno skáče z postele.

2. Nechte dítě pohádku vyprávět svými slovy

Pomoci mu můžou i obrázky:



3. Znáte nějakou píseň o mravenci?

[Pavel Novák - Mravenci](#)

[Maxim Turbulenc - Polámal se mraveneček](#)

Polámal se mraveneček

text: J. Kožíšek
mel.: P. Jistel

F C7 F

Po - lá - mal se mra - ve - ne - ček, ví to ce - lá o - bo - ra,
o půl - no - ci za - vo - la - li mra - ven - čí - ho dok - to - ra.

M

2. Doktor klepe na srdíčko, potom píše receptis:
Tříkrát denně prášek cukru, bude chlapík jako rys.
3. Dali prášky podle rady, mraveneček stůně dál,
celý den byl jako v ohni, celou noc jim proplakal.
4. Čtyři stáli u postýlky, pátý těšil: "Neplakej!
Zafoukám ti na bolístku, do rána ti bude hej!"
5. Zafoukal mu na ramínko, pohladil ho na čele.
Hop! a zdravý mraveneček ráno skáče z postele!

39

4. Vyrobté si mravence

Natřít prst černou barvou a otisknout 3x za sebou – hlava, břicho zadeček. Po zaschnutí dokreslit, nožičky a tykadla.



6. Modelování mravenců a kukliček

Na modelování můžete využít obyčejnou modelínu nebo zkusit netradičně:

Tělo mravence z burákových skořápek, oči z korálků, nohy z provázku; kukly z rychle tvrdnoucí bílé hmoty.

7. Smyslové činnosti

- **Jak mravenci najdou cestu?** Mravenci se řídí zejména čichem – po cestičkách chodí po čichu. Každé dítě dostane na ruku kapku esenciálního oleje, nejdříve očichá samo sebe, potom zkoumá, zda vedle sedící „mravenec“ voní stejně, nebo jinak.
- **Copak chutná mravencům?** Mravenci rádi sladké, často je najdeme třeba na zralém ovoci, jak si pochutnávají. Děti zkusí rozdíl mezi sladkým a kyselým – přemýšlí, zda by mravencům chutnal víc cukr, nebo citron.

8. Pracovní činnosti

- **Jak bydlí mravenci?** Mraveniště je velká stavba, ve které mravenci žijí všichni pohromadě. Vytvořili si ji sami, nanosili z širokého okolí kamínky a větvičky. Mravenci postavili velikou hromadu a uvnitř mají chodbičky a komůrky. Dejte dítěti kyblíček a při vycházce ať nasbírá do svého kyblíčku materiál na mraveniště – hlínu, lístky, kamínky větvičky.
- **Tvorba mraveniště:** Rodiče nalepí na velký papír oboustrannou lepicí pásku v pruzích do tvaru mraveniště a děti formou koláže sypou nasbíraný materiál na pásku.

9. Zacvičte si s pohybovou říkankou

„Malý mraveneček“

Probudil se mraveneček, jejků, to je ale krásný svět. (Začínáme ze dřepu, hlava skloněna a pomalu se "probouzíme" do stoje)

Maminko, když dovolíš mi, na procházku šel bych hned. (Rukama předvádíme prosení)

Maminka mu dovolila, říká, jen ať pozor dá, aby chodil pomaloučku, jinak spadne na záda. (Ukazováčkem "hrozíme")

Mraveneček radu nedbal, rozběhl se ze všech sil, (rychlé rozběhnutí se do prostoru)
zakopl a už to bylo - na záda se překulil. (Po zastavení se skulíme na záda)

Záda dole, nožky vzhůru, nemůže se ani hnout, teď jen jestli má tu sílu pořádně se vyšvihnout! (V lehu na zádech směřují nohy i ruce vzhůru a třepeme jimi)

Sebral sílu, vyšvihl se, a to bylo příliš snad,

otočil se jednou, dvakrát, a na záda zase spad! (Válíme sudy)

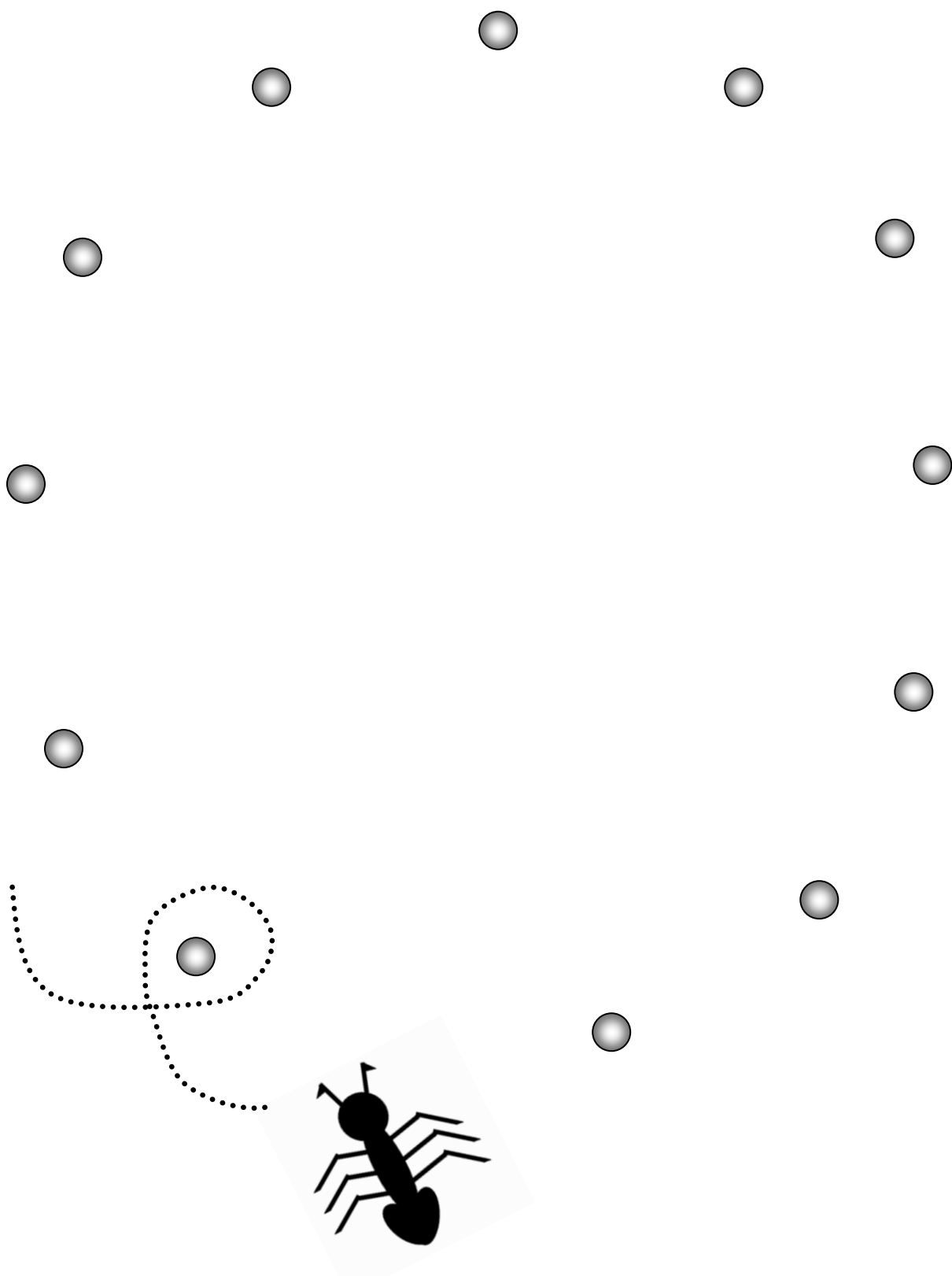
Dlouho se tak převracel, to je bída - achich ách (Pomalou jdeme do stoje)

pak to zkusil opatrně...Konečně je na nožkách! (Výskok)

10. Pracovní listy

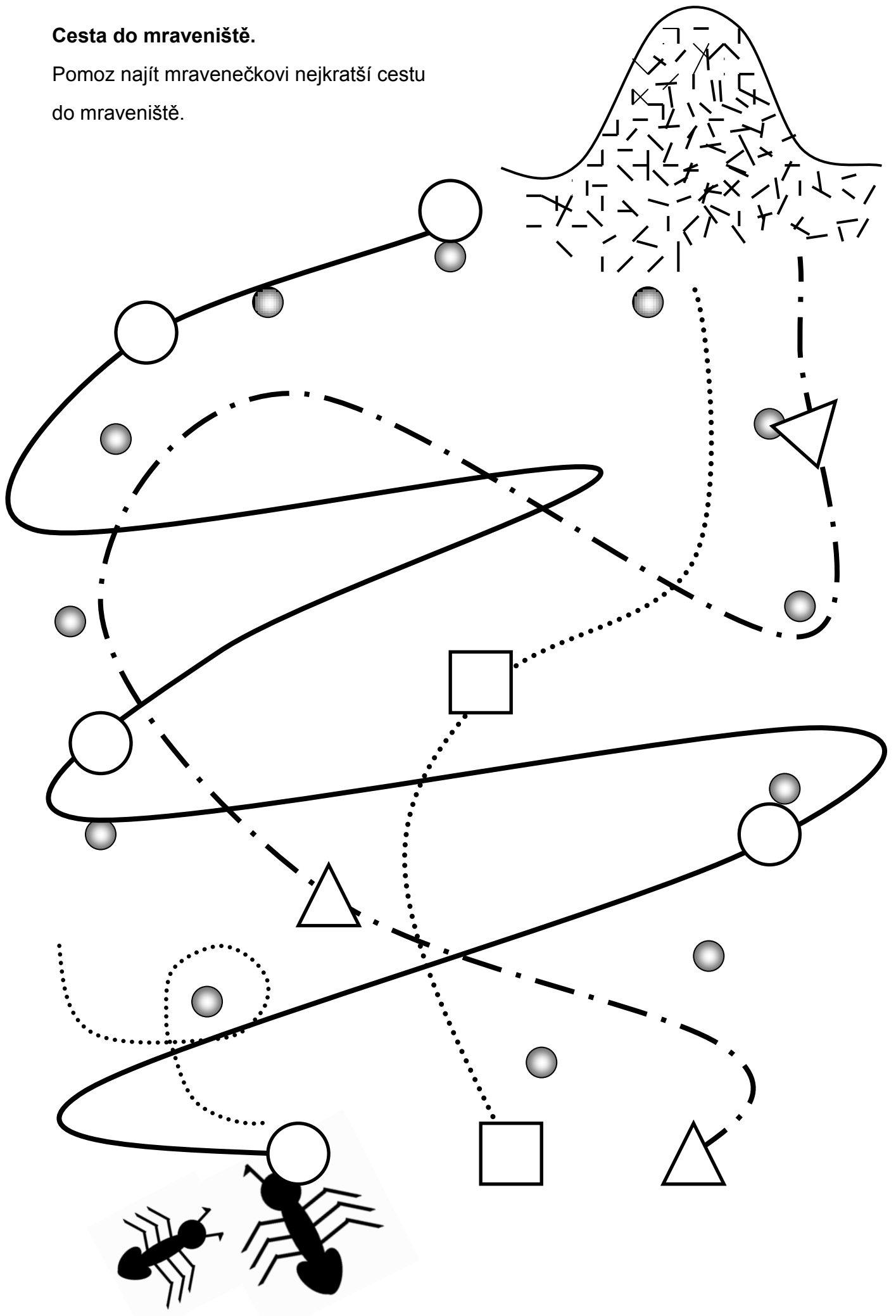
Cesta za dobrotou.

Mravenec hledá něco dobrého. Vyznač mu cestu.




Cesta do mraveniště.

Pomoz najít mravenečkovi nejkratší cestu do mraveniště.



Cesta domů.

Pomoz všem mravenečkům najít nejkratší cestu do mraveniště.



Vybarvi si omalovánku s mravenci

